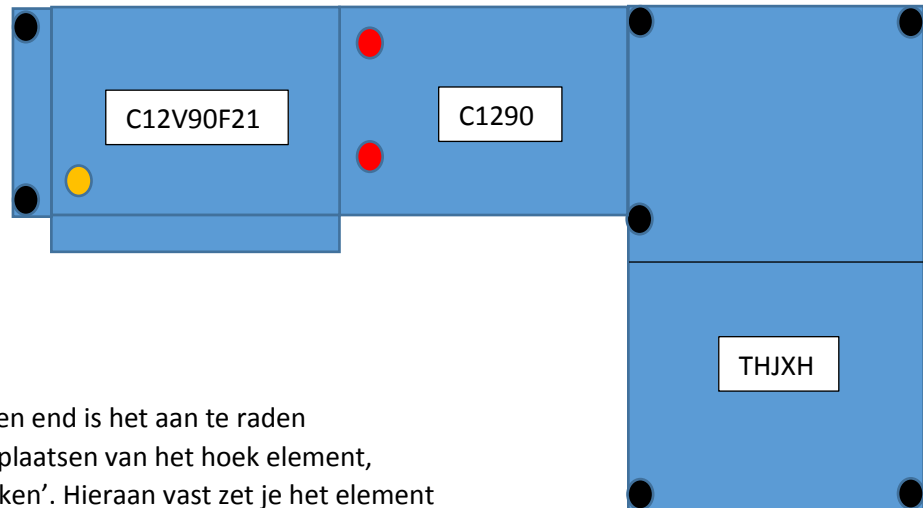
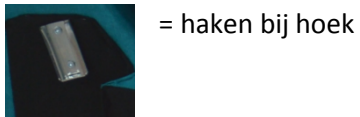


Plaatsing poten model Brioni

● = sierpoot

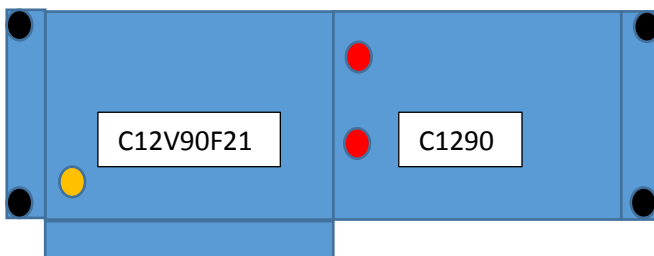
● = korte poot

● = lange poot



Bij een 2 zits + hoek + open end is het aan te raden om te beginnen met het plaatsen van het hoek element, welke voorzien is van 'haken'. Hieraan vast zet je het element vast zonder elektrische functie, vervolgens het element met elektrische functie en arm en als laatst het open eind element.

Totaal: 7 sier poten, 1 kleine poot en 2 grote poten



Totaal: 4 sierpoten, 1 kleine poot en 2 grote poten

Let op:

De gaten waarin de (lange) poten gemonteerd dienen te worden kunnen verstopt zijn achter voeringstof.