

Handleiding poten

Handleitung Fuesse

Instruction legs

NL

D

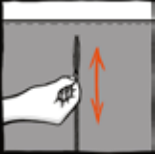
EN



UNS



- NL** Bank voorzichtig op rug leggen
- D** Sofa vorsichtig auf den Ruecken drehen
- EN** Turn sofa slightly on the backside



- NL** Rits aan de onderkant openmaken
- D** Reissverschluss an der unteren Seite öffnen
- EN** Open zipper at the bottom



- NL** Pakket met poten losknippen
- D** Paket mit den Fuessen abschneiden
- EN** Take the package out



- NL** In pakket zijn plastik ringen mee verpakt
- D** In den Paket sind Fuesse und Kunststoff Ringen verpackt
- EN** Package includes legs and rings



- NL** Kartonnen beschermhoek en nietjes verwijderen
- D** Pappe und Klammern an den Ecken entfernen
- EN** Remove packing and staples



- NL** Schroefgat met 4 nieten aangegeven
- D** Loecher sind mit 4 Klammern gekennzeichnet
- EN** Hole has been signed with staples



- NL** Poot vastschroeven
- D** Fuesse fest drehen
- EN** Fix the legs

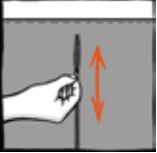


- NL** Poot rechtzetten
- D** Danach die Fuesse gerade aus richten
- EN** Regulate the right leg position

UNW



- (NL)** Bank voorzichtig op rug leggen
- (D)** Sofa vorsichtig auf den Ruecken drehen
- (EN)** Turn sofa slightly on the backside



- (NL)** Rits aan de onderkant openmaken
- (D)** Reissverschluss an der unteren Seite öffnen
- (EN)** Open zipper at the bottom



- (NL)** Pakket met poten losknippen
- (D)** Paket mit den Fuessen abschneiden
- (EN)** Take the package out



- (NL)** In pakket zijn poten en schroeven verpakt
- (D)** In den Paket sind Fuesse und Schrauben verpackt
- (EN)** Package includes legs and screws



- (NL)** Kartonnen beschermhoek en nietjes verwijderen
- (D)** Pappe und Klammern an den Ecken entfernen
- (EN)** Remove packing and staples



- (NL)** 1 cm van af de kant poot plaatsen
- (D)** 1 cm ab der Seite die Fuesse platzieren
- (EN)** The Leg should be fix 1 cm from the side



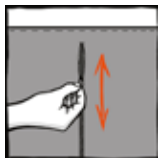
- (NL)** Poot vastschroeven
- (D)** Fuss festdrehen
- (EN)** Fix the legs



Metalen poten / Metall Fuesse / Metal legs



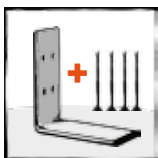
- (NL) Bank voorzichtig op rug leggen
- (D) Sofa vorsichtig auf den Ruecken drehen
- (EN) Turn sofa slightly on the backside



- (NL) Rits aan de onderkant openmaken
- (D) Reissverschluss an der unteren Seite öffnen
- (EN) Open zipper at the bottom



- (NL) Pakket met poten losknippen
- (D) Paket mit den Fuessen abschneiden
- (EN) Take the package out



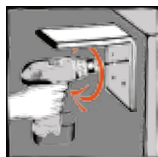
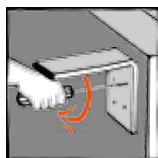
- (NL) In pakket zijn poten en schroeven verpakt
- (D) In den Paket sind Fuesse und Schrauben verpackt
- (EN) Package includes legs and screws



- (NL) Kartonnen beschermhoek en nietjes verwijderen
- (D) Pappe und Klammern an den Ecken entfernen
- (EN) Remove packing and staples



- (NL) 1 cm van af de kant poot plaatsen
- (D) 1 cm ab der Seite die Fuesse platzieren
- (EN) The Leg should be fix 1 cm from the side



- (NL) Poot vastschroeven
- (D) Fuss festdrehen
- (EN) Fix the legs